


Handleiding Explain Cross Stitch

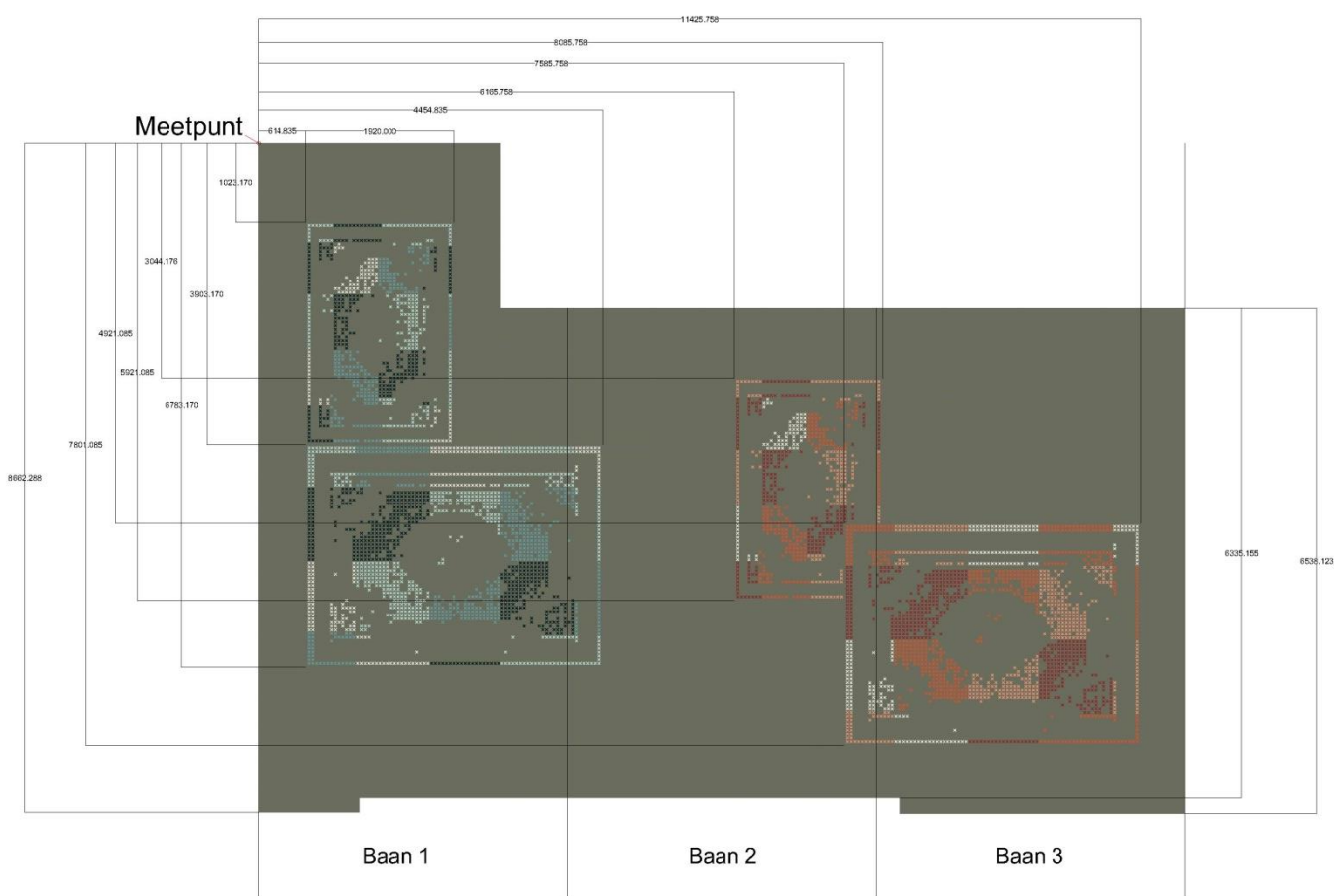
Ontwerfase

De architect maakt het ontwerp en bepaalt op welke positie de verschillende dessins worden gepositioneerd in de desbetreffende ruimte.



Begrotingsfase

De stoffeerder bepaalt het banenplan en de benodigde aantal m² op basis van een uni tapijt. Het aantal m² voor het realiseren van het ontwerp met de dessins is gelijk aan het aantal m² die in dezelfde ruimte nodig zijn voor een uni tapijt. Het tapijt wordt op maat geproduceerd waardoor er geen extra snijverlies ontstaat.

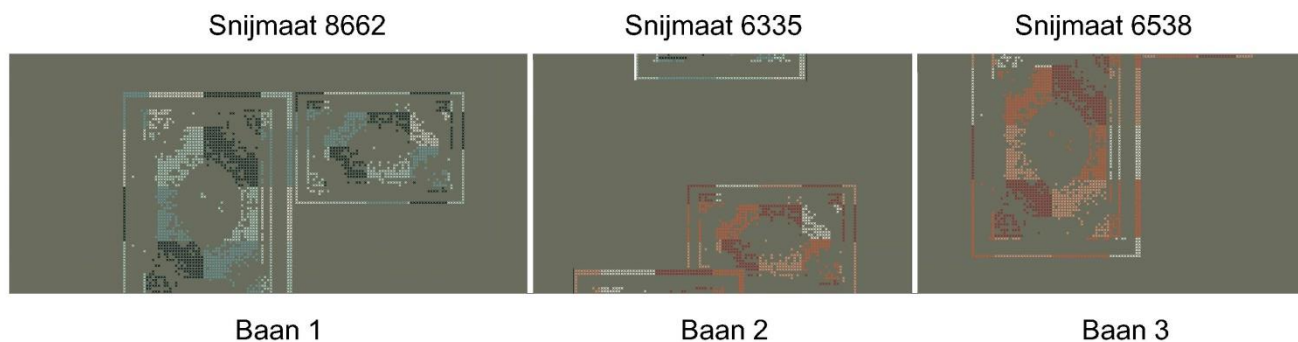


Uitvoeringsfase

De architect of stoffeerder stuurt LEOXX het digitale bestand van de ruimte inclusief de dessins. Hierbij dient duidelijk aangegeven te worden om welke dessins en kleuren het gaat. Dit bestand heeft een volledige maatvoering van de ruimte inclusief de posities van de dessins t.o.v. de wanden. Dit is belangrijk om ervoor te zorgen dat de dessins exact op de juiste plaats geprint worden. Op basis hiervan maakt de stoffeerder het banenplan met de benodigde ondermaten.

Het banenplan wordt door de fabriek gecontroleerd waarna de rollen worden ingedeeld. Nadat de stoffeerder dit bestand heeft goedgekeurd wordt de productie in gang gezet.

Onderstaand een voorbeeld van hoe de banen op de rol geleverd worden.



De banen op een rol.

08-12-2017