

# Amtico Signature

## Reinigingsinstructies

SIG-MA-20161214-01-NL

### 1. Algemene aanwijzingen

Regelmatig reinigen is bij alle vloersoorten niet alleen voor het uiterlijk en de hygiëne van groot belang, maar ook voor het waardebehoud. Zand en vuil verkorten vanwege de schurende werking de levensduur van de vloer. Door het gebruik van hoogwaardige reinigings- en onderhoudsproducten wordt een optimaal onderhoud bereikt, waardoor de Amtico-vloer extra goed tot zijn recht komt.

Na het leggen en tot aan de uiteindelijke ingebruikneming moet de vloer goed beschermd worden. Ervaring leert dat de kans op beschadiging tijdens of onmiddellijk na het leggen het grootst is. Dit geldt vooral als gelijktijdig nog andere bouwwerkzaamheden plaatsvinden.

#### 1.1 Preventieve maatregelen

Reinigen begint voor de deur. Ruim bemeten schoonloopmatten bij de ingang zijn als preventieve maatregelen van essentieel belang. Daardoor is er aanzienlijk minder kans op het inlopen van vuil.




Bij de planning van een object moet al rekening gehouden worden met schoonloopmatten, omdat deze een beslissende invloed hebben op de levensduur van een vloer en de effectiviteit van het reinigen.

#### 1.2 Reinigingsmethodes

Hoe de vloer in een bepaalde ruimte gereinigd moet worden, is afhankelijk van verschillende factoren, bijv. het totale oppervlak, de toegankelijkheid, de beschikbare apparaten en hoe intensief de vloer wordt belopen. In het algemeen kan men stellen dat voor kleine oppervlaktes met een lage tot gemiddelde loopfrequentie, handmatige reiniging meestal voldoende is, terwijl bij grotere oppervlaktes met een hoge loopfrequentie machinale reiniging aan te bevelen is.

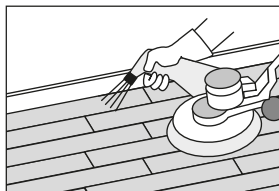
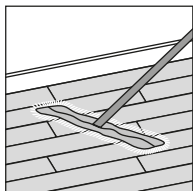
### 2. Na het leggen

#### 2.1 Reiniging na de bouw



Droog reinigen door middel van vegen of stofzuigen om los vuil, puin, resten van de vloerbedekking, etc. te verwijderen.

#### 2.2 Eindreiniging na de bouw



De eind- of eerste reiniging vindt na het leggen van de vloer plaats. Het is de bedoeling om de vloer middels een grondige reiniging voor te bereiden op de daarna uit te voeren reinigings- en onderhoudsmaatregelen. Dit mag op zijn vroegst 48 uur na het leggen plaatsvinden, nadat de gebruikte lijmsoort volledig is uitgehard. Bij een sterke vervuiling

raden we natreiniging met een krachtig schoonmaakmiddel aan, eventueel met behulp van een eenschijfspoetsmachine met borstelhulpstuk (omw/min 180 maximaal rode 3M pad). Voor grotere vlakken, kan een schrobzuigautomaat gebruikt worden.

#### 2.3 Verzegeling

##### Amtico Signature met fabrieksmatig aangebrachte PUR-coating

Bij Amtico Signature met fabrieksmatig aangebrachte PUR-coating is een verzegeling na de bouwwerkzaamheden niet nodig, indien gewenst echter mogelijk. Hierdoor kan het oppervlak nog specifiek aangepast worden aan de plaatselijke omstandigheden en de persoonlijke wensen. De grondige reiniging dient dan met een groene 3M pad uitgevoerd te worden om een betere hechting te verkrijgen.

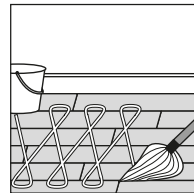
Als een verzegeling wordt gewenst, dan kan deze precies aan de behoeften worden aangepast. Neem in dit geval contact op met de fabrikant voor de mogelijkheden.

Amtico-vloeren met een fabrieksmatig aangebrachte PUR-coating zijn bestand tegen oppervlaktedesinfectiemiddelen volgens de DGHM-lijst en in hoge mate bestand tegen alcoholhoudende handdesinfectiemiddelen. Wanneer er bovendien een in water onoplosbare coating wordt gewenst, moeten in de gezondheidszorg desinfecterende coatingmiddelen worden gebruikt. Namen van de door de respectievelijke fabrikanten aanbevolen producten noemen wij u graag op aanvraag.

##### Amtico Signature zonder fabrieksmatig aangebrachte PUR-coating

Amtico Signature zonder fabrieksmatig aangebrachte PUR-coating heeft na de eindreiniging een eerste behandeling nodig. In het kader van de eerste behandeling moeten de gereinigde vloeren en vloeren zonder reststoffen met een in water onoplosbaar (bijv. objectruimte) of in water oplosbaar verzorgend middel (bijv. woonruimte) overeenkomstig de instructies van de fabrikant van het reinigingsmiddel, worden bewerkt. Het doel hiervan is om de vloer te beschermen en verdere onderhoudsreinigingen te vergemakkelijken.

##### Eerste behandeling - in water onoplosbare beschermlaag



Het onderhoudsmiddel moet overeenkomstig de instructies van de fabrikant onverdund op de schone vloerbedekking aangebracht worden. Al naar behoefte zijn 1-3 lagen aan te bevelen.


##### Eerste behandeling - in water oplosbare verzegeling

Bij een geringere belasting volstaat een in water oplosbare verzegeling met vloerreinigers. De onderhoudsmiddelen voor de verzegeling worden op het schone oppervlak aangebracht. De dosering van de betreffende middelen richt zich naar de instructies van de fabrikant. In het begin moet een hogere concentratie van het onderhoudsmiddel worden gebruikt om filmvorming te bewerkstelligen.

### 3. Onderhoudsreiniging

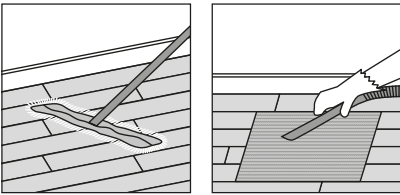
Onderhoudsreiniging omvat alle regelmatig plaatsvindende reinigingsmethodes. Er wordt onderscheid gemaakt tussen:

#### 3.1 Vegen



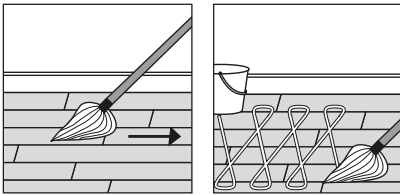
Los liggend vuil met een niet-geïmpregneerde stofmop bij elkaar vegen. Met een stoffer en blik of stofzuiger verwijderen. Vuilvang- en schoonloopmatten bij de ingang stofzuigen.

#### 3.2 Vochtig reinigen



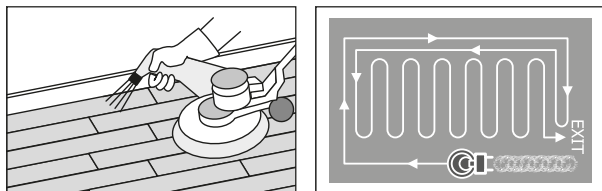
Bij deze manier van reinigen wordt los vuil met licht vochtige schoonmaakhoezen, gaasdoeken of andere doeken verwijderd.

#### 3.3 Nat reinigen



Voor de reguliere onderhoudsreiniging van Amtico PUR-vloeren worden aan het schoonmaaksop de door de betreffende fabrikant aanbevolen alcohol- of neutrale schoonmaakmiddelen toegevoegd. Als de vloer is voorzien van een coating dan moeten de onderhoudsmiddelen worden afgestemd op de coating. Een van de dubbele emmers wordt met een reinigungsoplossing bestaande uit water en schoonmaakmiddel gevuld (dosering van de fabrikant in acht nemen). Daarna wordt het sop uit de eerste emmer met een dweilmop over de vloer verdeeld. Met een andere dweilmop wordt het losgekomen vuil samen met het water weer opgedweild en wordt dit boven de tweede emmer uitgeknepen. Voor een aangrenzend deel van de vloer wordt wederom de reinigungsoplossing uit de eerste emmer gebruikt.

#### 3.4 Sproeireiniging



Schoonmaak-/onderhoudsmiddel volgens de instructies van de fabrikant verdunnen. Gebruik een eenschijfspoetsmachine met een rode of witte 3M pad. Fijne sproeiveel aanbrengen, machine met overlappende bewegingen bedienen, totdat de vloer schoon is. Deze methode is vooral geschikt voor het verwijderen van hardnekkige vlekken en loopsporen.

#### 3.5 Machinale reiniging

Voor grote oppervlakten kunnen automatische reinigungs machines worden ingezet. Dit procedé komt overeen met nat reinigen. Er wordt een voor machinale reiniging geschikt schoonmaakmiddel aan het water toegevoegd volgens de instructies van de fabrikant van schoonmaakmiddelen. De zuigkracht van de machine dient ingesteld te worden volgens de specificaties van de fabrikant van de machine.

#### 3.6 Grondige reiniging

Een grondige reiniging is noodzakelijk bij bijzonder sterke vervuiling (maar niet eerder dan 48 uur na het leggen) en/of als er bij de onderhoudsreiniging geen bevredigend resultaat meer behaald wordt. Tijdens een grondige reiniging worden alle restanten van reinigungs middelen en hardnekkig vuil verwijderd met behulp van een eenschijfspoetsmachine (max. rode 3M pads) onder toevoeging van een volgens instructies van de fabrikant verdund alkalisch dieptereinigingsproduct. Daarna wordt het losgekomen vuil opgedweild en de vloerbedekking meerdere malen met schoon water geneutraliseerd.

### 4. Speciale aanwijzingen

#### Zwenkwielen/meubilair

De draagvlakken van zware meubels moeten eventueel worden vergroot met behulp van drukverdelende platen om indrukken en beschadigen te voorkomen. Reeds bij de planning moet er op worden gelet dat de contactvlakken van de meubels voorzien worden van een zachte laag, zoals bijv. passende viltjes. Leveranciers kunt u bij ons opvragen. Zwenkwielen voor gebruik op elastische vloerbedekking moeten voldoen aan de norm EN 12 529 en moeten voorzien zijn van zachte contactvlakken van het type W. Haarverf, huiddesinfectiemiddelen, en oplosmiddelen bevattende, van kleurstoffen voorziene stoffen moeten onmiddellijk nadat ze met de vloer in contact gekomen zijn worden verwijderd, omdat er zich anders verkleuringen op de elastische vloer voor zullen doen. Bij sommige rubbersoorten worden middelen gebruikt die de veroudering tegen gaan, deze kunnen leiden tot bruinachtige/gele verkleuringen van het oppervlak. Let erop dat bij rubberen voorwerpen die in direct contact staan met de elastische vloer, alleen rubberkwaliteiten worden gebruikt waarvan de fabrikant de geschiktheid voor toepassing op elastische vloeren garandeert.

#### Verkleuringen door teer, bitumen en vet

Het inlopen van agressieve stoffen, zoals bijv. teer, vet, olie en verf (op schoenzolen), kan op elastische vloeren tot verkleuringen leiden.

#### Smeulende sigaretten

In ruimtes waar de mogelijkheid bestaat dat sigaretten uitgetrapt worden, mogen geen elastische vloeren gelegd worden.

#### Vloeren zonder PUR-coating

Als optie heeft Amtico International bovendien gladde vloeren zonder PUR-coating. Bijv. voor gebruik in kapsalons.

Zie: TecDoc - haarstudio

Genoemde fabrikanten zijn voorbeelden. U kunt bij hen informatie inwinnen over geschikte reinigungs- en onderhoudsproducten voor alle Amtico-vloeren. Het is ook mogelijk gelijkwaardige producten van andere fabrikanten te gebruiken. Bij het toepassen dient men de aanwijzingen van de fabrikant in acht te nemen, indien nodig in overleg met de fabrikant van de middelen. De inzetbaarheid en combineerbaarheid valt onder de verantwoordelijkheid van de betreffende fabrikant, die hieromtrent graag informatie verstrekt. Neem altijd de instructies van de fabrikant voor het gebruik van de reinigungs middelen in acht. De opgegeven adressen zijn op de datum van uitgifte geactualiseerd.

# Amtico Signature

## Reinigingsinstructies

SIG-MA-20161214-01-NL

---

De aanwijzingen van de fabrikanten van de reinigingsmiddelen zijn doorslaggevend. Bij het in acht nemen van deze reinigingsmiddeleninstructies blijft de waarde van de vloer lang behouden.

Ecolab GmbH  
Postfach 13 04 06  
40554 Düsseldorf  
Tel. 02 11 - 98 93 - 0  
[www.professionalproducts.de](http://www.professionalproducts.de)

TANA Chemie GmbH  
Ingelheimstraße 1-3  
55120 Mainz  
Tel. 0 61 31 - 9 64 - 03  
[www.tana.de](http://www.tana.de)

Johannes Kiehl KG  
Robert-Bosch-Straße 9  
85235 Odelzhausen  
Tel 0 81 34 - 93 05 - 0  
[www.kiehl-group.com](http://www.kiehl-group.com)

Wetrok GmbH  
Maybachstraße 35  
51381 Leverkusen  
Tel. 0 21 71 - 398 - 0  
[www.wetrok.de](http://www.wetrok.de)

Johnson Diversey GmbH & Co. OHG  
Mallaustrasse 50-56  
68219 Mannheim  
Tel. 06 21 - 87 57 - 0  
[www.diverseylever.com](http://www.diverseylever.com)

BUZIL-Werk Wagner GmbH & Co.  
Frauenhoferstrasse 17  
87700 Memmingen  
Tel. 0 83 31 - 930 - 6  
[www.buzil.com](http://www.buzil.com)

Dolly Reinigungsbedarf  
Produktions- u. Handelsges. mbH  
Siemensstraße 3  
63303 Dreieich  
Tel. 0 61 03 - 2 02 85 - 0  
[www.dolly-reinigungsbedarf.de](http://www.dolly-reinigungsbedarf.de)

CC Dr. Schutz GmbH  
Postfach 20 03 33  
53133 Bonn  
Tel. 02 28 - 9 53 52 - 0  
[www.cc-dr-schutz.de](http://www.cc-dr-schutz.de)

RZ Chemie GmbH  
Industriepark Kottenforst  
53340 Meckenheim  
Tel. 0 22 25 - 94 46 - 50  
[www.rz-reinigungssysteme.de](http://www.rz-reinigungssysteme.de)

Dr. Schnell Chemie GmbH  
Taunusstrasse 19  
80807 München  
Tel. 0 89 - 35 06 08 - 0  
[www.dr.schnell.de](http://www.dr.schnell.de)

Voor meer informatie over onze producten verwijzen wij u naar ons internetportaal: [amtico.com](http://amtico.com)

U kunt ook ons technische Download Center bezoeken:  
[amticotech.com](http://amticotech.com)